

4 वषीरुड (08 सेडुडुडर)
Under Graduate सुडरतक डररुडकुरड सतुर- (2026-2030)
(C.B.C.S.) Choice Based Credit System
डुडु नरडररुडन हेतु दरशर नररुदेशरकर



पूरुणररुडरुड वरशुववरदुडररुडरुड, पूरुणररुडरुड
डुरतरड नगर, पूरुणररुडरुड, डरहरर- 854301



PURNEA UNIVERSITY, PURNIA

Dean Students' Welfare

Bihar-854301

Email ID:- dsw@purneau.ac.in

Ref. No.: PUP (DSW- 09/26)- DSW- 39 /26

Date:- 25.05.2026

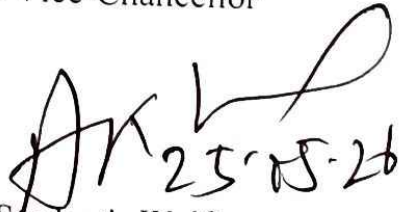
Notice for Online Application for U.G. Admission (Session 2026–2030)

The dates for online submission of application forms through the Samarth Portal for admission to the Four-Year Undergraduate Programme under the Choice Based Credit System (CBCS) for the session 2026–2030 in various regular courses offered by the Constituent and Affiliated Colleges of Purnea University, Purnia, are fixed from **26.05.2026 to 02.06.2026**.

Important Instruction:-

1. The online application fee is ₹600/- for UR/BC/EBC/EWS category applicants, whereas the application fee for SC/ST/PwD category applicants is ₹300/- only.
2. Applicants may apply for two different programmes/subjects simultaneously through a single application form. Only **one application fee** shall be charged.
3. The online applications may be submitted from **03.06.2026 to 05.06.2026** with an **additional late fee** of ₹100/- only.
4. Candidates who have passed the Intermediate (Class 12th) Examination in the year 2026 and have not yet received the original marksheet shall upload only the WEB COPY downloaded from the official website of the Board or the copy of Marksheet from DigiLocker, duly attested by the Principal of their respective school.
5. Applications submitted on the basis of the above documents shall be provisionally accepted. However, admission shall be confirmed only after verification and matching of marks with the original Class 12th marksheet at the time of admission.
6. Applicants are advised to read the admission guidelines carefully before submitting their applications.
7. Candidates seeking any assistance in filling out the online application form may visit the **Help Desk** at the nearest college under Purnea University for necessary support.
8. For details please visit Purnea University, Purnia website www.purneau.ac.in

By order of the Vice-Chancellor


25.05.26
Dean Student's Welfare



PURNEA UNIVERSITY, PURNIA

Dean Students' Welfare

Bihar-854301

Email ID:- dsw@purneau.ac.in

Memo No.: PUP (DSW- 09/26)- DSW- 39 /26

Date:- 25.05.2026

Copy to:-

1. All Principals/Prof. In-Charge, Constituent/Affiliated Colleges, Purnea University, Purnia.
2. Finance Officer, Purnea University, Purnia.
3. Controller of Examination, Purnea University, Purnia
4. Deputy Registrar (Academic) Purnea University, Purnia.
5. Nodal Samarth, Purnea University, Purnia.
6. Deputy Registrar (Registration) Purnea University, Purnia.
7. Media Officer for Information in News Paper.
8. IT-Cell, Purnea University, Purnia with direction to upload on the University website.
9. P.A. to Vice-Chancellor/Registrar, Purnea University, Purnia.
10. Notice Board.
11. Guard File.


Dean Students' Welfare

Step By Step Guideline for online Admission Form Filling:-

ऑनलाइन नामांकन प्रवेश फॉर्म भरने के लिए मार्गदर्शिका:

अधिकारिक वेबसाइट www.purneau.ac.in पर जायें → Admission सेक्शन में जाकर (UG Admission 2026-2030) पर क्लिक करें → नामांकन हेतु (लॉगिन) रजिस्ट्रेशन फॉर्म भरें → व्यक्तिगत जानकारी भरें → विषय तथा कॉलेज डिटेल्स को भरे → शैक्षणिक जानकारी भरें → आवश्यक दस्तावेज़ अपलोड करें → शुल्क भुगतान करें → दुसरे विषय की जानकारी भरेंगे → फॉर्म को सबमिट करे → नामांकन प्रवेश फॉर्म की प्रति प्रिंट रूप में सुरक्षित रखें।

Step-1 आवेदक अपने मोबाइल नंबर और E:Mail ID के माध्यम से Registration करेंगे। आवेदक का मोबाइल नंबर और E:Mail के माध्यम से होगा। यह E:Mail ID और मोबाइल नंबर भविष्य के परीक्षा संबंधित सभी संदर्भों के लिए उपयोग किया जाएगा। अतः सलाह है कि Registration हेतु स्वयं का ही मोबाइल नंबर और E:Mail ID प्रयोग करें।

Step-2 आवेदक अपना ऑनलाइन नामांकन आवेदन फॉर्म भरने से पूर्व निम्न लिखित प्रमाण पत्रों को स्कैन कर PDF बनाकर अपने पास सुरक्षित रख लेंगे, क्योंकि समर्थ ऐडमिशन पोर्टल पर अपलोड अनिवार्य होगा। सभी अपलोड किये जाने वाले सर्टिफिकेट्स का साईज 10 KB to 500 KB के बीच होना चाहिये।

- Latest Photo Not more than 2 months old
- Signature of Student in English and Hindi
- Original Xth Marksheet
- Original XIIth Marksheet and Certificate
- Caste Certificate If applicable
- EWS Certificate If applicable [Under Valid period]
- PwD Certificate If applicable

Step-3 नामांकन हेतु ऑनलाइन आवेदन फॉर्म भरना होगा। जिसके लिये आवेदक को पूर्णिया विश्वविद्यालय, पूर्णिया की अधिकारिक वेबसाइट www.purneau.ac.in पर जाना होगा और Admission सेक्शन में जाकर UG Admission 2026-2030 पर क्लिक करना होगा।

Step-4 जहां से पूर्णिया विश्वविद्यालय के समर्थ पोर्टल पर पहुंच जायेंगे। समर्थ पोर्टल पर पहुंचते ही विद्यार्थी को सबसे पहले रजिस्ट्रेशन करना होगा इसमें विद्यार्थी का पूरा नाम, D.O.B., E:Mail ID की आवश्यकता होगी फिर एक आठ (08) डिजिट का पासवर्ड बनाना होगा। पासवर्ड बनाने के लिए स्पेशल कैरेक्टर, कैपिटल लेटर, स्मॉल लेटर और नंबर के कॉम्बिनेशन की आवश्यकता होगी साथ ही मोबाइल नंबर और कैप्चा को डालकर रजिस्ट्रेशन पूरा किया जा सकता है।

Step-5 रजिस्ट्रेशन करते ही छः (06) डिजिट का वेरिफिकेशन कोड OTP Registered मोबाइल नंबर और E:Mail ID पर भेजा जाएगा जो 15 मिनट के लिए वैलिड होगा। वेरिफिकेशन कोड OTP को भर कर अपने अकाउंट को वेरीफाई करेंगे।

Registration Successful के बाद नामांकन फॉर्म भरने के लिए दायीं ओर ऊपर स्थित लॉगिन पर क्लिक करें।

Step-6 पुनः Register User Login पर जाकर ईमेल आईडी और पासवर्ड डालें। Complete Your Profile पर क्लिक कर अपना Registration पूरा कर लेंगे।


25.05.26

Personal Details:-

- Step-7** व्यक्तिगत विवरण भरें। व्यक्तिगत जानकारी जैसे नाम, Registered मोबाइल नंबर और E:Mail ID, जन्मतिथि, Gender, आरक्षण लाभ हेतु अपनी जाति का चुनाव करें। ब्लड ग्रुप, नागरिकता, धर्म को भरे। वैलिड आईडी प्रूफ में other आप्शन पर क्लिक करें। आईडी प्रूफ में आधार (AADHAR) लिख कर आईडी प्रूफ नंबर में आधार संख्या दर्ज करें।
- Step-8** Family Details में माता, पिता का नाम व मोबाइल नंबर दर्ज करें। उचित पारिवारिक इनकम पर क्लिक करें। यदि विशेष कोटा श्रेणी में आते हैं, तो लाभ लेने हेतु दिव्यांग PwD श्रेणी तथा, Sports Quota अथवा Fine Arts (CCA) Quota केटेगरी में है YES करें अन्यथा Not Applicable पर क्लिक करें। यदि NCC/NSS का सर्टिफिकेट है तो जानकारी देंगे।
- Step-9** घर का पता भरने के बाद व्यक्तिगत विवरण Personal Details को पुनः वेरीफाई करें और Proceed to Next पर चले जाएँ।

Programme Selection :-

- Step-10** B.A./B.Sc./B.Com. में अपनी choice और eligibility के अनुसार किसी एक विषय के programme को select करेंगे। एक विषय का चुनाव कर उसके लिए 11 महाविद्यालय का आप्शन 1st Preference से 11 तक पूरा करेंगे। यदि कम महाविद्यालय को चुनेंगे तब बाकी आप्शन में Not Interested का आप्शन देंगे। दूसरे विषय के लिए बाद में आप्शन लिया जाएगा।
- Step-11** Academic Details शैक्षणिक जानकारी को भरेंगे। 10th, 12th की सभी जानकारी रोल नंबर, 12वीं के विषयवार अंक दर्ज करेंगे। अपना अंक प्रतिशत को वेरीफाई करेंगे। Save and Next के बाद शैक्षणिक प्रमाणपत्रों को अपलोड करेंगे। पुनः आवेदन फॉर्म के प्रत्येक कॉलम में भरी गयी सभी प्रविष्टियों को भली-भाँती जांच लेंगे कि सभी जानकारी सही भरी गयी है।

Upload Section:-

- Step-12** Photo, Signature, Income Certificate, Caste Certificate, 10th, 12th के सभी प्रमाणपत्र अपलोड करेंगे। Save and Next के बाद अगले पेज पर चले जाएंगे।
- Step-13** Preview सेक्शन में आप सभी भरी गयी डिटेल्स को वेरीफाई करें और Pay and Submit आप्शन पर चले जायेंगे। पेमेंट होने के बाद ही दूसरे विषय का आप्शन भरा जा सकेगा। दोनों विषय के अलग अलग आवेदन फॉर्म भरने की आवश्यकता नहीं है।
- Step-14** ऑनलाइन आवेदन शुल्क UR, BC, EBC, EWS श्रेणी के आवेदकों के लिये 600/- (Six Hundreds Only) जबकि SC/ST एवं PwBD के लिए लिये 300/- (Three Hundreds Only) का भुगतान किया जाना है। ऑनलाइन आवेदन फॉर्म का पेमेंट Debit Card/NET Banking/UPI अथवा बैंक चालान के माध्यम से किया जा सकता है। पेमेंट के पश्चात् प्रोग्राम सेक्शन में जाकर दूसरे विषय के लिए आप विषय के साथ महाविद्यालय की लिस्ट को select कर आप्शन पूरा करेंगे।
- Step-15** यहाँ ध्यान देना आवश्यक है कि एक बार पेमेंट होने के पश्चात् भरे हुए आवेदन फॉर्म में कोई बदलाव नहीं हो सकेगा। अतः आवेदन फॉर्म के प्रत्येक कॉलम में सही सही प्रविष्टियां ही भरी जाये।
- Step-16** सफलतापूर्वक पेमेंट हो जाने के बाद आपका फॉर्म भर जायेगा। भरे हुए आवेदन फॉर्म का प्रिंट लेकर भविष्य की आवश्यकता के लिए सुरक्षित रख लेंगे, और मेधा सूची Merit List जारी होने का इंतज़ार करेंगे।


25.05.26

आवेदक (छात्र-छात्रा) के लिए आवश्यक निर्देश

UG (CBCS) सत्र (2026 - 2030) में नामांकन हेतु इच्छुक आवेदक (छात्र-छात्रा) को सलाह दी जाती है कि, ऑनलाइन आवेदन फॉर्म भरने से पूर्व निम्नलिखित सभी दिशा निर्देश को सावधानीपूर्वक पढ़ना आवश्यक है। नामांकन प्रक्रिया के लिए आपको विश्वविद्यालय की वेबसाइट पर उपलब्ध निर्देशों और सूचनाओं का पालन करना चाहिए। साथ ही आपको विश्वविद्यालय द्वारा निर्धारित पात्रता मानदंडों को पूरा करना होगा, इसके बाद ही आवेदन फार्म को भरें।

1. आवेदकों के पास एक वैध मोबाइल नंबर और ईमेल आईडी होना चाहिए। आवेदक का लॉगिन मोबाइल नंबर और ईमेल आईडी के माध्यम से होगा। यह ईमेल और मोबाइल नंबर भविष्य के परीक्षा संबंधित सभी संदर्भों के लिए उपयोग किया जाएगा। अतः सलाह है कि स्वयं का ही मोबाइल नंबर और ईमेल आईडी प्रयोग करें।
2. आवेदक अपना ऑनलाइन नामांकन आवेदन फॉर्म भरने से पूर्व निम्न लिखित प्रमाण पत्रों को स्कैन कर PDF बनाकर अपने पास सुरक्षित रख लेंगे क्योंकि, समर्थ ऐडमिशन पोर्टल पर अपलोड अनिवार्य होगा। सभी अपलोड किये जाने वाले सर्टिफिकेट्स का साईज 10 KB से 500 KB के मध्य होना चाहिये।
 - a. Latest Photo Not more than 2 months old
 - b. Signature of Student in English and Hindi
 - c. Original Xth Marksheet and Certificate
 - d. Original XIIth Marksheet and Certificate
 - e. Caste Certificate If applicable
 - f. EWS Certificate If applicable [Under Valid period]
 - g. PwD Certificate If applicable
 - h. Other Certificate If applicable
3. आवेदकों को सलाह दी जाती है कि ऑनलाइन आवेदन प्रपत्र भरते समय नवीनतम रंगीन तथा स्पष्ट फोटो को ही अपलोड करेंगे। फोटो में चेहरा स्पष्ट हो। यदि वे किसी अन्य का अथवा पुराना फोटो लगाते हैं, तो किसी भी स्थिति में फोटो बदलने की अनुमति विद्यार्थी को नहीं दी जाएगी।
4. ऑनलाइन आवेदन प्रपत्र भरते समय आवेदक की व्यक्तिगत सूचना (Personal Info) जैसे नाम, जन्मतिथि, फोटो, हिंदी तथा अंग्रेजी हस्ताक्षर, जाति, माता तथा पिता का नाम पूर्ण सावधानी से भरेंगे। Name Spelling अच्छी तरह से चैक करेंगे। यह व्यक्तिगत सूचना नामांकन, पंजीयन से लेकर परीक्षा प्रपत्र तक परिवर्तित नहीं होगी।
5. आवेदक द्वारा ऑनलाइन आवेदन में भरे गए विषय के अंको (12वीं अंक-प्रतिशत) तथा आरक्षण श्रेणी के आधार पर मेधा सूची (Merit List) तैयार की जाएगी। महाविद्यालय में नामांकन के समय मूल अंक पत्र तथा मूल जातिप्रमाणपत्र से मिलान होने पर ही नामांकन होगा। यदि अंकों अथवा जाति श्रेणी में अंतर पाया जाता है, तब ऐसी स्थिति में नामांकन नहीं लिया जाएगा। अतः विद्यार्थियों को सलाह दी जाती है कि नामांकन कन्फर्म करने के चकर में अंक-प्रतिशत बढ़ाने की गलती ना करे।
6. मेधा सूची में चयनित होने का अर्थ आवेदक का नामांकन होना नहीं है। आवेदक का नामांकन सिर्फ और सिर्फ तभी पूरा माना जाएगा जब वह निर्धारित अवधि में आवंटित महाविद्यालय जाकर ऑनलाइन नामांकन आवेदन पत्र में भरे गए शैक्षणिक अंकपत्र, जाति एवं अन्य प्रमाण पत्रों की जांच मूल प्रमाणपत्रों

Dr. 25.05.24

- से कराएगा। जांचोपरांत महाविद्यालय उसे सत्यापित करेगा और आवेदक नामांकन शुल्क जमा करेगा। इसके पश्चात ही उसका नामांकन पूर्ण होने की श्रेणी में माना जाएगा।
7. मेधा सूची में चयनित होने के बाद विद्यार्थी नामांकन लेने हेतु आवंटित महाविद्यालय जाकर सभी शैक्षणिक एवं अन्य सभी प्रमाण पत्रों की जांच सशरीर उपस्थित होकर करानी होगी। विद्यार्थी के अलावा किसी अन्य अथवा निकट परिजन को शैक्षणिक तथा अन्य सभी प्रमाण पत्रों की जांच कराने की कोई अनुमति नहीं है।
 8. नामांकन लेने हेतु निर्धारित तिथि में आवंटित महाविद्यालय जाते समय अपलोड किये गये सभी शैक्षिक अंक पत्रों, जाति प्रमाण पत्रों, दिव्यांग प्रमाण पत्र एवं अन्य सभी प्रमाण पत्रों की मूल प्रति के साथ TC/CLC/SLC (original) की आवश्यकता होगी। बिना Original TC/CLC/SLC प्राप्त किए नामांकन स्वीकार नहीं होगा।
 9. आरक्षण और फीस में छूट का लाभ सिर्फ बिहार के विद्यार्थियों को ही मिलेगा, अर्थात् बिहार सरकार के कार्यालय से निर्गत प्रमाण पत्र को ही आरक्षण और लाभ का आधार माना जाएगा। अन्य राज्य के किसी निवासी को आरक्षण अथवा छूट का लाभ नहीं मिलेगा। आरक्षण का लाभ प्राप्त करने वाले विद्यार्थियों को निर्देशित किया जाता है कि वह अपनी जाति को देखकर ही ऑनलाइन नामांकन प्रपत्र में जाति, सर्टिफिकेट नंबर तथा निर्गत तिथि भरें।
 10. नकली मूल अंक पत्र अथवा नकली जाति प्रमाण पत्र को बनवाकर नामांकन लेने का प्रसास करने वाले आवेदकों को विश्वविद्यालय की समस्त नामांकन प्रक्रिया से तीन वर्षों के लिए ब्लैक लिस्टेड कर दिया जायेगा।
 11. आवेदकों को सलाह दी जाती है कि वें जिस विषय में नामांकन लेना चाहते हैं, उसी विषय में Apply करेंगे। यह विषय विद्यार्थी के लिये MJC (major course) विषय के रूप में रहेगा। चार वर्ष पूर्ण होने पर इसी विषय के साथ ऑनर्स किया जा सकेगा।
 12. Intermediate Science का उत्तीर्ण विद्यार्थी तीनों संकाय B.A./B.Com./B.Sc. में से किसी भी संकाय के किसी भी विषय को MJC (Major) विषय के रूप में चुन सकता है। लेकिन Intermediate Arts तथा Intermediate Commerce का उत्तीर्ण विद्यार्थी B.Sc. संकाय के विषय में Apply नहीं सकता है।
 13. Intermediate Commerce एवं Intermediate Arts का उत्तीर्ण विद्यार्थी B.A./B.Com. के किसी भी विषय को MJC (Major) के रूप में चुन सकता है।
 14. ऐसे विद्यार्थी जिन्होंने 12वीं के रेगुलर कोर्स में यदि VIth पेपर अतिरिक्त विषय के रूप में लिया है। और अपना नामांकन VIth पेपर में अर्थात् एक्स्ट्रा पेपर वाले विषय में लेना चाहते हैं, ऐसी स्थिति में एडमिशन फॉर्म में कुल प्राप्तांक (टोटल मार्क्स) VIth पेपर सब्जेक्ट के अनुसार भरेंगे और अपना पांचवा पेपर का अंक कुल प्राप्तांक में नहीं जोड़ेंगे।
 15. सभी State Boards के Inter या 10+2 उत्तीर्ण छात्र - छात्राओं को ऑनलाइन आवेदन करने का निर्णय लिया गया है। सिर्फ उन्ही विद्यार्थियों का नामांकन होगा जो 10+2 या समतुल्य उत्तीर्ण हैं।
 16. मैट्रिक उत्तीर्णता के पश्चात् तीन वर्षीय अभियंत्रण डिप्लोमा को Intermediate Science के समकक्ष मान्यता प्राप्त है। राज्य प्रावैधिक शिक्षा पर्षद, बिहार के सिलेबस में अभियंत्रण विषयों के अतिरिक्त


Dr. V. K. Singh

भौतिकी, रसायनशास्त्र, गणित के साथ हिंदी एवं अंग्रेजी की भी पढाई होती है। अतः ऐसे आवेदक U.G. में किसी भी विषय में नामांकन हेतु आवेदन कर सकते है।


17. मैट्रिक उत्तीर्णता के पश्चात् दो या दो से अधिक वर्ष का NCVT/ SCVT से मान्यता प्राप्त ITI कोर्स में प्रवेश लेने तथा उक्त कोर्स का प्रथम वर्ष उत्तीर्ण कर लेने के पश्चात् विद्यार्थी यदि बिहार विद्यालय परीक्षा समिति से कक्षा 12वीं के लिए निर्धारित कोर्स अनुसार हिन्दी एवं अंग्रेजी की परीक्षा एक ही वर्ष में तथा ITI के परीक्षा उत्तीर्ण होने वाले वर्ष के साथ अथवा उसके बाद उत्तीर्ण कर लेते हैं तो उन्हें आगे की शिक्षा में प्रवेश हेतु 12वीं उत्तीर्ण (केवल विज्ञान संकाय गणित, भौतिकी एवं रसायनशास्त्र के लिए) के समकक्ष माना जायेगा।

विषय तथा महाविद्यालय के चयन का नियम:

18. समर्थ नामांकन पोर्टल पर पूर्णिया विश्वविद्यालय पूर्णिया के अंतर्गत आने वाले चारों जिला के सभी अंगीभूत(Constituent) एवं संबन्धन प्राप्त (Affiliated) महाविद्यालय की सूची डाल दी गई है जिन्हें जिला वार प्रदर्शित किया गया है। अतः आप जिस विषय में नामांकन लेना चाहते हैं उस विषय के कौन-कौन कॉलेज कहाँ स्थित हैं पहले यह भली भाँति पता कर लें।
19. आवेदक, ऑनलाइन नामांकन आवेदन प्रपत्र भरते समय पसंद और प्राथमिकता के आधार पर अधिकतम दो विषय नामांकन हेतु चुन सकते हैं। यदि आवेदक नामांकन हेतु ऑनलाइन नामांकन आवेदन प्रपत्र भरते समय दो विषय को चुनते है तो पहली अथवा दूसरी मेधा सूची में पसंद के विषय में नामांकन कन्फर्म होने की संभावना अधिक होगी।
20. आवेदक पहले प्रथम विकल्प के रूप में चुने गए विषय के आधार पर महाविद्यालय चुनेंगे। इसके बाद पसंद और प्राथमिकता के आधार पर अधिकतम दो ही जिला (एक गृह जिला दूसरा अन्य जिला) में अधिकतम ग्यारह (11) महाविद्यालयों को चुन सकता है। यह चयन अंगीभूत(Constituent) एवं संबन्धन प्राप्त (Affiliated) महाविद्यालय में से करना है। यदि कम महाविद्यालय का चुनाव करते हैं तब बाद के महाविद्यालय आप्शन में NOT INTERESTED करना होगा।
21. मेधा सूची में चयन पहले विकल्प के रूप में चुने गये विषय में चयनित महाविद्यालय में उपलब्ध सीटों के कट ऑफ अंक के आधार पर होगा। यदि पहले विकल्प के रूप में चुने गये विषय में चयनित महाविद्यालयों में आवंटन नहीं हो पाता है तब दुसरे विकल्प के रूप में चुने गये विषय पर यही प्रक्रिया अपनाई जाएगी।
22. विद्यार्थियों को सलाह दी जाती है कि महाविद्यालय का चुनाव करते समय वह अपने गृह जिला अथवा निकटतम जिला में अधिकतम कॉलेज का चयन करें। कॉलेज का चयन पसंदीदा विषय की उपलब्धता के आधार पर करना है। गृह जिला अथवा निकटतम जिला से अधिकतम कॉलेज का चयन करने से विद्यार्थियों को वर्ग संचालन, फॉर्म भरना, आंतरिक परीक्षा के समय कॉलेज जाना में आसानी होगी।
23. ऑनलाइन फॉर्म के पेमेंट करने के बाद प्रोग्राम सेक्शन में दुसरे विषय को भरा जा सकता है। विषय के साथ क्रम संख्या 20 के अनुसार अधिकतम ग्यारह (11) महाविद्यालयों को चुन सकता है।


25-05-26

24. मेधा सूची का प्रकाशन विद्यार्थियों के प्राप्तांक उनके आरक्षण श्रेणी तथा उनके द्वारा चयनित महाविद्यालय में उपलब्ध सीटों के कट ऑफ अंक के आधार पर कंप्यूटर के द्वारा जारी किया जाएगा। अतः किसी विद्यार्थी को कौन सा महाविद्यालय आवंटित हो रहा है, यह उनके द्वारा चयनित महाविद्यालय में उनकी मेधा के अनुसार उपलब्ध सीटों के आधार पर होगा।
25. प्रथम मेधा सूची का नामांकन प्रक्रिया समाप्त हो जाने के पश्चात, महाविद्यालय में उपलब्ध रिक्त सीटों का द्वितीय मेधा सूची का कोटि वार प्रदर्शन किया जाएगा। जिसमें जैसे विद्यार्थी जो प्रथम मेधा सूची में वरीयता वाले महाविद्यालय में स्थान प्राप्त कर लिए हैं परंतु नामांकन नहीं लिए उन लोगों को द्वितीय मेधा सूची में शामिल नहीं किया जाएगा।
26. यदि मेधा सूची में चयन होने पर आवेदक किसी भी कारण से नामांकन नहीं लेता है, तब वह इस मेधा सूची के आधार पर अन्य किसी भी मेधा सूची में नामांकन नहीं ले सकेगा। चयन होने पर नामांकन न लेना का अर्थ नामांकन प्रक्रिया से बाहर होना है।
27. ऑनलाइन नामांकन फॉर्म भरने तथा महाविद्यालय में नामांकन कराने की सुविधा रविवार तथा अवकाश के दिनों में भी रहेगी।
28. ऐसे अभ्यर्थी जिन्होंने वर्ष 2026 में इंटरमीडिएट (12वीं) परीक्षा उत्तीर्ण की है एवं जिनके पास अभी तक 12वीं के अंक पत्र की मूल प्रति उपलब्ध नहीं है, वे आवेदन के समय निम्नानुसार दस्तावेज अपलोड करेंगे—
- (i) बिहार विद्यालय परीक्षा समिति (BSEB) से उत्तीर्ण अभ्यर्थी, बोर्ड की आधिकारिक वेबसाइट से डाउनलोड की गई WEB COPY को अपने विद्यालय के प्रधानाचार्य से सत्यापित (Attested) कराकर अपलोड करेंगे।
- (ii) केन्द्रीय माध्यमिक शिक्षा बोर्ड (CBSE) से उत्तीर्ण अभ्यर्थी, DigiLocker से डाउनलोड की गई अंक पत्र की प्रति को अपने विद्यालय के प्रधानाचार्य से सत्यापित (Attested) कराकर अपलोड करेंगे।
- उक्त दस्तावेजों के आधार पर आवेदन स्वीकार किया जाएगा, किन्तु नामांकन के समय 12वीं के मूल अंक पत्र से अंकों का सत्यापन/मिलान किए जाने के उपरांत ही नामांकन को अंतिम रूप में स्वीकृत किया जाएगा।
29. विद्यार्थियों को नामांकन फॉर्म भरने में किसी भी असुविधा अथवा समस्याओं के निराकरण के लिए पास के महाविद्यालय के साथ पूर्णियां विश्वविद्यालय द्वारा जारी E:Mail ID पर भी जानकारी ले सकेंगे।
- E:Mail helpdeskadmission@purneau.ac.in**
30. दो आवेदकों के (12वीं अंक-प्रतिशत) तथा आरक्षण श्रेणी समान होने पर मेधा सूची का निर्धारण टाई-ब्रेकर नियम से होगा।
- टाई-ब्रेकर नियम ऐसे आवेदक जिनके 12वीं के अंक- प्रतिशत बराबर होने पर अधिक 10वीं के अंक-प्रतिशत को वरीयता मिलेगी। 12वीं के अंक- प्रतिशत बराबर होने पर डेट ऑफ़ बर्थ से निर्धारण होगा। अधिक उम्र के विद्यार्थी को मेरिट में वरीयता मिलेगी। यदि डेट ऑफ़ बर्थ भी समान हों तब नाम में एल्फाबेटिकल क्रम से वरीयता मिलेगी।

 25.05.26